

IL-EM4

LED přisazené nouzové svítidlo

ilumix



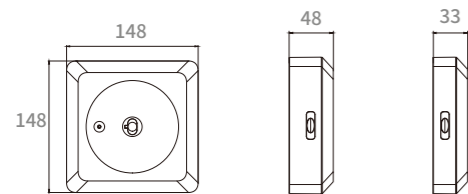
- Tenký a moderní design.
- Možnost zvolení Oválné/Kulaté čočky.
- Možnost inteligentního řízení..
- Vnější LED indikátor.



#### Varianty

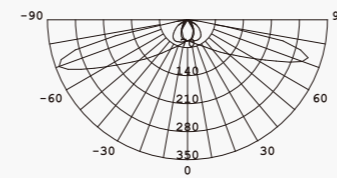
Model	Vstupní napětí	Výkon	Světelný tok	Čas nabíjení	Čas nouzového provozu	Baterie	Test
IL-EM4-ST-AT-1H	200-240V	2W Max	240lm	24H	1H	LiFePO4 6.4V600mAh	AT
IL-EM4-ST-AT-3H	200-240V	2W Max	240lm	24H	3H	LiFePO4 6.4V1500mAh	AT
IL-EM4-ST-MT-1H	200-240V	2W Max	240lm	24H	1H	LiFePO4 6.4V1500mAh	MT
IL-EM4-ST-MT-3H	200-240V	2W Max	240lm	24H	3H	LiFePO4 6.4V600mAh	MT

#### Rozměry



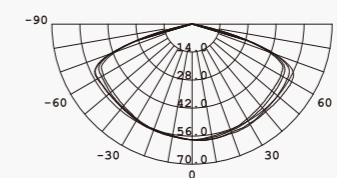
#### DATA

##### Oválná čočka



Beam angle: C0:163° C90: 61°

##### Kulatá čočka



Beam angle: 148°

ilumix